



Espacioso chalet en plena naturaleza

Alicante, La Sella

🏠 326 m² Superficie construida 🛋️ 2 Salones 🛏️ 6 Dormitorios 🚽 4 Baños

€ 690,000

ID1/1972



Descripción

Esta villa de estilo contemporáneo se encuentra a 2,5 km del exclusivo Club de Golf La Sella, a 7,6 km de la playa y a 2,8 km de un gran centro comercial.

A 55 metros sobre el nivel del mar y con niveles bajos de humedad gracias a su ubicación.

Construida en 1999 en un terreno de más de 5,200 m². Parte del terreno está destinado a bosque de pinos, mientras que otra parte está destinada a árboles frutales. En el terreno crecen naranjas, limones, granadas, nísperos, etc.

También hay espacio para estacionamiento exterior y una enorme piscina de 10 x 5.

Distribución:

Planta semisótano: Garaje con espacio para barbacoa y paellero, un amplio taller conectado a la vivienda, cuarto de máquinas y depósitos de gas-oil, un apartamento independiente con cocina, dormitorio, baño y un gran salón. Existe también un trastero.

Planta baja: amplio y luminoso salón-comedor de doble altura con cocina independiente, lavadero y despensa. En el dormitorio principal cuenta con vestidor y un amplio baño con aseo separado. También en esta planta hay un aseo de cortesía. A través del salón se accede a una terraza descubierta y una pérgola, ideales para disfrutar del clima mediterráneo junto a la piscina.






Planta alta: espacio comunicado visualmente con la planta inferior con una biblioteca diáfana, dos dormitorios, dos baños y una sala de TV, todo iluminado con luz cenital.



Planta de cubiertas: una terraza plana con vistas 360 grados.

General








- Superficie construida: 326m²
- Parcela: 5233m²
- Número de plantas: 2
- Dormitorios: 6
- Baños: 4
- Salón: 2
- Año de construcción: 1999
- Estado: bueno
- Vistas a la montaña
- Vistas abiertas
- Km. hasta el mar: 7,6
- Km. hasta el centro: 5
- Km. hasta el supermercado: 2,8
- Orientación: noroeste
- IBI (€/año): 660

Exterior




-  Piscina
-  Jardín privado
-  Barbacoa
-  Garaje / Plaza de parking
-  Trastero

-  Terraza cubierta
-  Terraza

Interior

-  Lavadero
-  Bodega
-  Sótano
-  Aire Acondicionado
-  Calefacción
-  Chimenea
-  Aseo de invitados

Adicional

-  Internet
-  Alarma
-  Puerta de seguridad